

Mehr erfahren:
www.parkinson-go.de
09131/ 94 028 07



Videotraining für mehr Mobilität



Unterstützung durch erfahrene
Parkinson-Telenurses



Digitales Coaching in der App



Gezielte Zuweisung zu
Therapeuten/ Ärzten



Ziele festlegen &
Motivation erhöhen



Stärkung von Selbstmanagement
& Gesundheitskompetenz

Installation und erste Schritte mit ParkinsonGo TM



So einfach funktioniert´s

Jetzt Kontakt aufnehmen!



Wir unterstützen Sie gerne bei der Installation und den ersten Schritten.

Tel.: 09131/ 94 028 07

E-Mail: support@portables-hct.de

Selbst installieren!

Wenn Sie sich schon mit Smartphone-Anwendungen auskennen, führen Sie die im Folgenden beschriebenen Schritte durch.

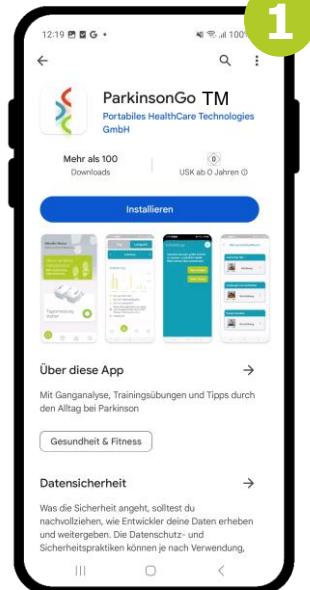
QR-Code scannen und App installieren.



Android



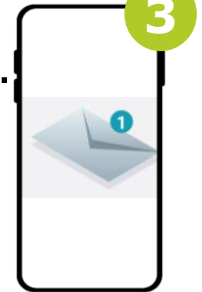
iOS



Nach wenigen Schritten mit ParkinsonGo TM starten




Anmelden und einwilligen.
(Datenschutz & Versorgung mit ParkinsonGo TM).



E-Mailadresse bestätigen.
(Postfach, Spamordner?!)



Die App starten.
Fingerabdruck bzw. Gesichtserkennung erleichtert die Anmeldung.



Persönliches Profil erstellen.
(Größe, Schuhgröße etc.)



Adresdaten eingeben:
Die **Sensoren** werden Ihnen kostenfrei zugeschickt.

LOS GEHTS !